


## Упутство за рад студентских сервиса

Адреса на којој се налазе студенски сервиси је <https://student.alfa.edu.rs> . У питању је интернет страница заштићена SSL 3.0 протоколом који изискује сертификат. Искључиво при **првом** приступу овој интернет страници, потребно је подесити сертификат. Коришћењем Mozilla Firefox internet browser-а је загарантован најоптималнији и најудобнији рад корисника, али је такође могуће коришћење и других browser-а. На сликама испод се може видети за различите browser-е начин постављања сертификата.

### Mozilla Firefox 2.0+



 **Secure Connection Failed**

[https://student.alfa.edu.rs](#) uses an invalid security certificate.

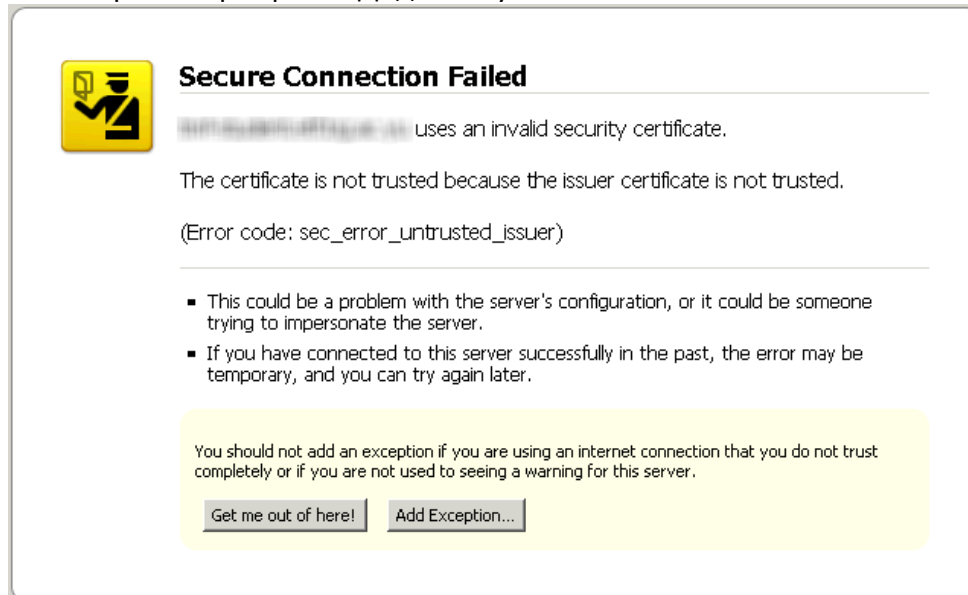
The certificate is not trusted because the issuer certificate is not trusted.


(Error code: sec\_error\_untrusted\_issuer)

- This could be a problem with the server's configuration, or it could be someone trying to impersonate the server.
- If you have connected to this server successfully in the past, the error may be temporary, and you can try again later.

[Or you can add an exception...](#)

Firefox тражи сертификат. Додати изузетак кликом на плави линк.



 **Secure Connection Failed**

[https://student.alfa.edu.rs](#) uses an invalid security certificate.

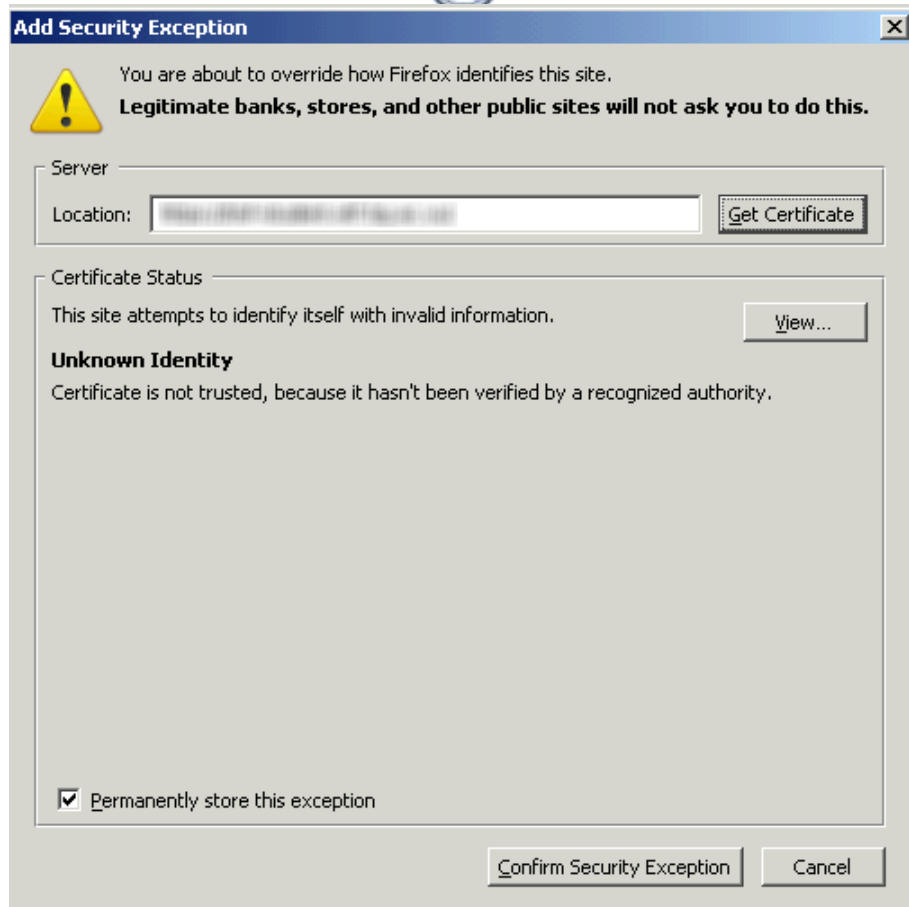
The certificate is not trusted because the issuer certificate is not trusted.

(Error code: sec\_error\_untrusted\_issuer)

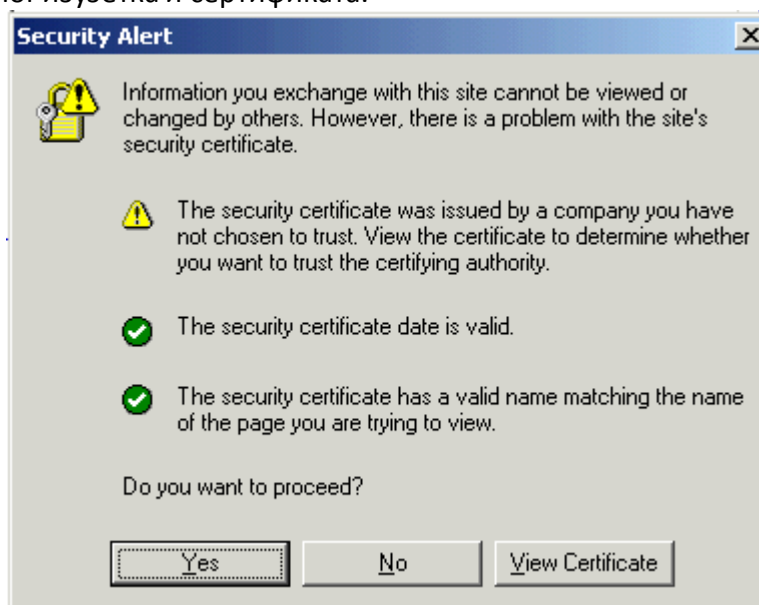
- This could be a problem with the server's configuration, or it could be someone trying to impersonate the server.
- If you have connected to this server successfully in the past, the error may be temporary, and you can try again later.

You should not add an exception if you are using an internet connection that you do not trust completely or if you are not used to seeing a warning for this server.

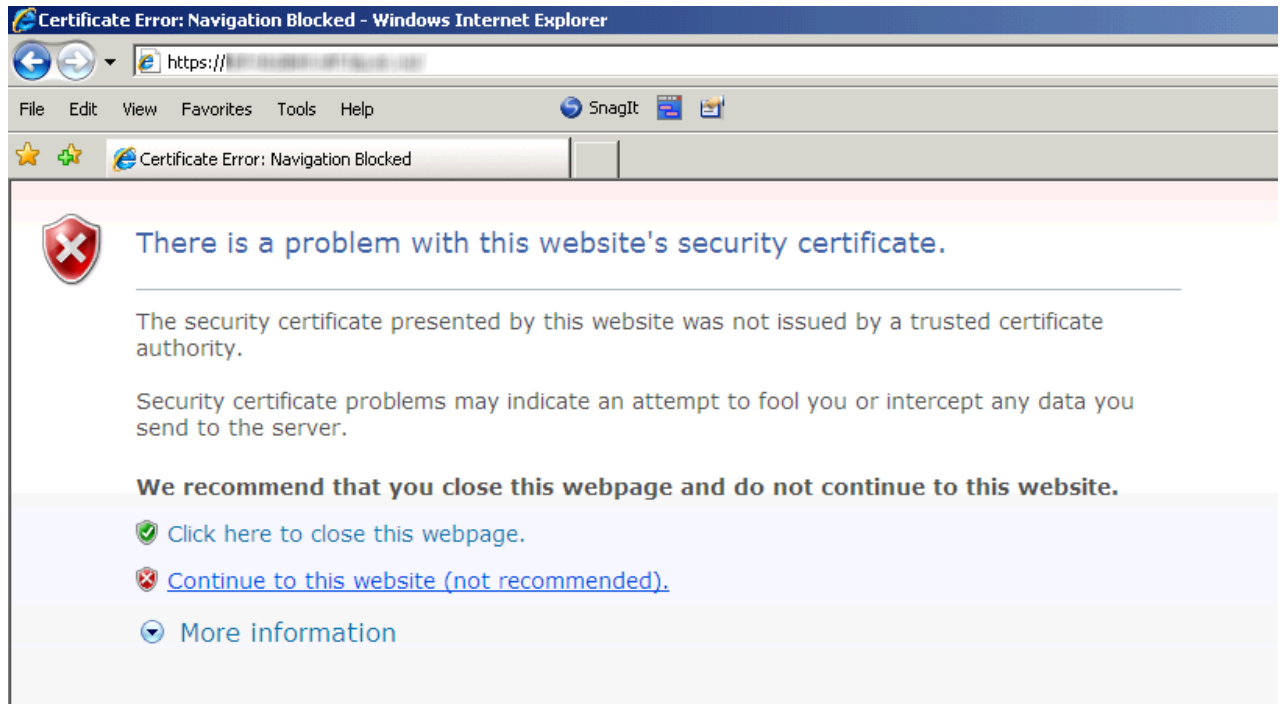
Притиском на дугме Add Exception... се припрема додавање сертификата.



Притиском на дугме Get Certificate се дохвата сертификат. Обавезно штиклирати кућицу Permanently store this exception и на овај начин се заувек чува овај сертификат. Притиском на дугме Confirm Security Exception се потврђује додавање овог сигурносног изузетка и сертификата.



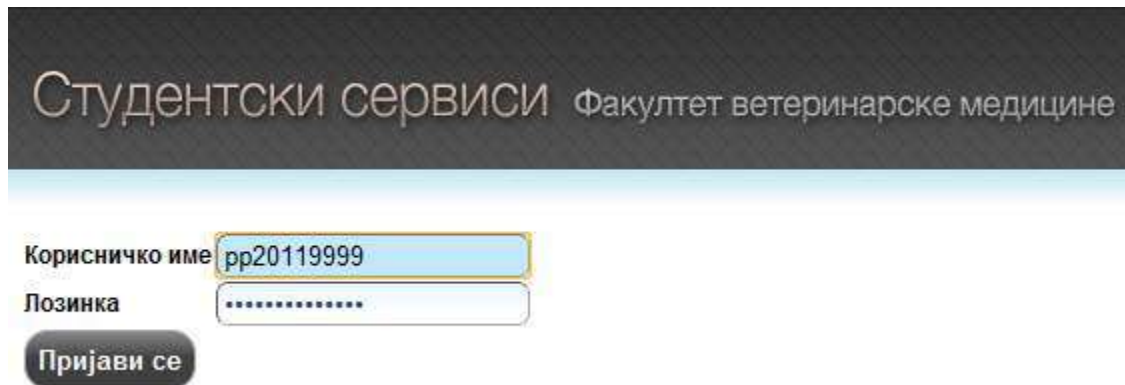
Кликом на дугме Yes се пролази сигурносни упит и одлази на страницу за>Login.



Internet Explorer 7.0 пријављује проблем са сигурносним сертификатом сајта студентских сервиса. Кликом на линк Continue to this website се одлази на страницу за Логин.

## Пријава на систем

Страница за пријаву на систем има два поља, једно за унос корисничког имена, и једно за унос лозинке као што је приказано на слици. По уносу корисничког имена и лозинке притиском на дугме *Пријави се*, уколико је све у реду, извршава се пријава на систем.

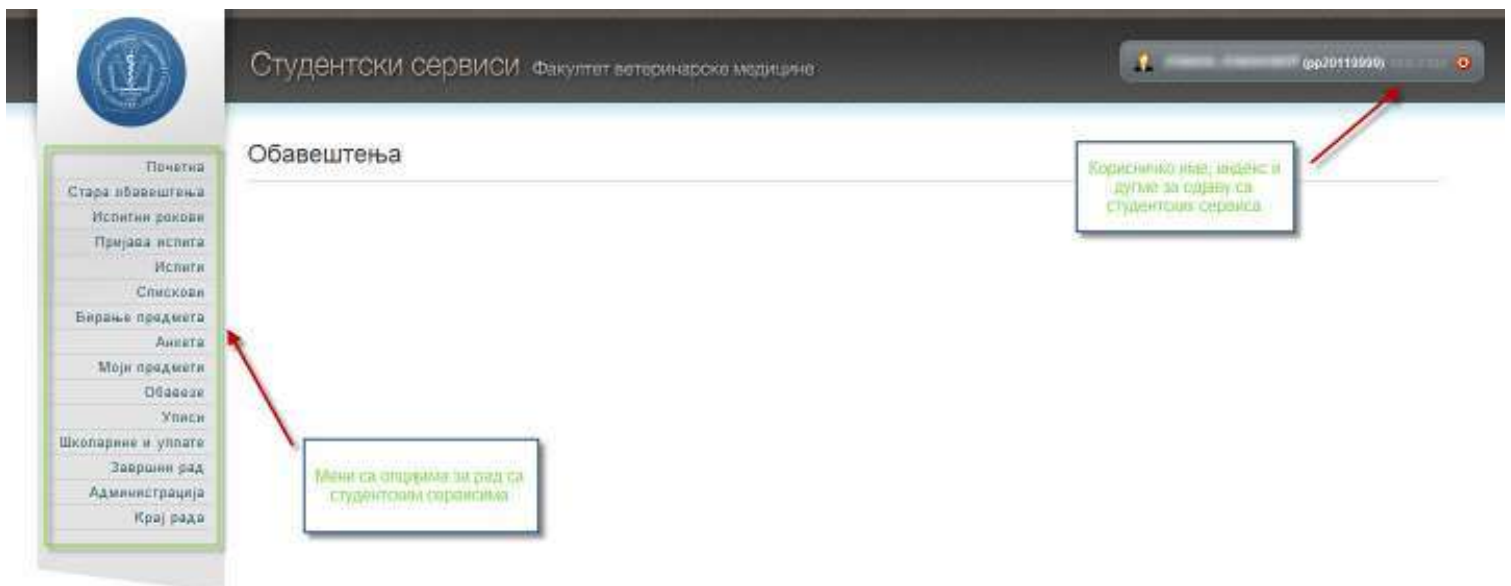


У случају неуспешне пријаве услед погрешног корисничког имена, или лозинке, систем ће пријавити грешку као што је приказано на следећој слици.




Погрешно сте унели корисничко име или лозинку

По успешној пријави, приказује се почетна страница Студентских сервиса.



Одабиром опције *Администрација*>*Подаци о студенту*, студент може да прегледа своје личне податке и слику уколико је студентска служба поставила.



Студентски сервиси Факултет ветеринарске медицине

Podaci o studentu

Број индекса:	20110999
Име и презиме:	[Име и презиме]
Име једног родитеља:	[Име]
Пол:	мажски
Датум рођења:	[Датум рођења]
Место рођења:	[Место рођења]
JMBG:	[JMBG]
E-mail:	[E-mail]
Телефон:	[Телефон]
Телефон током студија:	[Телефон током студија]
Мобилни:	[Мобилни]
Стање на рачуну:	0.00

Администрација  
корисничких података  
Промена лозинке

Основни подаци о студенту

По првом пријављивању на Студентске сервисе, препоручује се да студенти промене лозинку коју су добили, избором опције *Администрација*, а затим опције *Промена лозинке*. Да би се променила лозинка, потребно је унети стару лозинку, и нову лозинку два пута ради потврде. Притиском на дугме *Промени* биће промењена лозинка.

### Промена лозинке

Стара лозинка

Нова лозинка

Потврда нове лозинке

Унес старе лозинке

Унес нове лозинке

Дугме за потврду промене лозинке

Поручка о неуспешној промени лозинке због провере

- Почетна
- Стара извештења
- Испитни рокони
- Пријава испита
- Испити
- Спискови
- Бирање предмета
- Анкета
- Моји предмети
- Обавезе
- Уписи
- Школариине и уплате
- Завршни рад
- Администрација
- Подаци о студенту
- Промена лозинке
- Крај рада

Промена лозинке може бити успешна или неуспешна, с тога су и пратеће поруке одговарајућег садржаја. Наведена је порука о успешној промени.

 Успешно сте променили лозинку.

## Пријава испита

Процедура за електронско пријављивање испита се састоји из неколико корака:

### 1. Општа уплатница

Неколико дана (препоручено 2-3 дана) пре него што студент жели да пријави испит, потребно је да провери пример исправно попуњене опште уплатнице. У оквиру опције *Школарине и Уплате* студент може да провери све информације: прималац, шифра плаћања и валута, жиро рачун факултета, модел и позив на број. Сваки студент има свој јединствени позив на број.

### Пример исправно попуњење уплатнице

		НАЛОГ ЗА УПЛАТУ	
уплатилац	шифра плаћања	валута	износ
Петар Петровић Булевар ослобођења 18, Београд	189	РСД	
сврха уплате	рачун примаоца		
Пријава испита	840-0000001825666-41		
прималац	број модела	позив на број (одобрење)	
СОП.ПРИ: Факултет ветеринарске медицине Београд	97		
печат и потпис уплатиоца		датум валуте	
_____		_____	
место и датум пријема		датум валуте	
_____		_____	

Образац бр.1

Слика 1. Исправно попуњена општа уплатница

**Напомена** – Подаци који су приказани на слици 1. нису веродостојни и служе само као пример. Најтачније податке студент може да добије на eStudent апликацији!

### 2. Уплата

Студент може да изврши уплату у било којој банци или пошти. Уколико је пријава једног испита 500 динара и студент жели да пријави 4 испита, потребно је да уплати 2.000 динара на жиро рачун факултета. Најмање један радни дан након уплате је потребно да новац буде студенту на располагању. Примера ради, уколико горе напоменути студент изврши уплату у петак у 8 преподне, трансакција ће бити евидентирана у понедељак **најраније**. Такође, уколико студент пријављује испит



више од три пута, односно четврти пут, потребно је да уплати 1000 динара за тај испит.

### 3. Рачун студента

У оквиру опције *Школарине и Уплате*(*Рачун студента*) студент може да прегледа информације о пристиглим уплатама које су евидентирани на рачуну студента, као и информације о скидању новца са рачуна при пријави испита (слично eBanking-у).

## Школарине и Уплате

Школарине		Уплате		Рачун студента	
Тренутак промене	Опис	Уплата	Исплата	Стање на рачуну	
24.01.2012. 09:24	Уплата на рачун	1.000,00		1.000,00	
20.01.2012. 09:38	Почетно стање на рачуну креирање почетног стања на рачуну	0,00		0,00	

Слика 2. Рачун студента са креираним почетним стањем и једном уплатом

### 4. Пријава испита

У периоду када је омогућена пријава испита, нпр. априлски рок 2011/12 од 26. марта до 31. марта, студент може да пријави испит са листе предмета које је одабрао за слушање при упису семестра/године. Студент пријављује један по један испит и при свакој пријави са рачуна студента скида се износ који одговара цени испита, 500 динара за испите који се пријављују први, други односно трећи пут и 1.000 динара за испите који се пријављују четврти пут. Уколико је студент из примера уплатио 1.000 динара, моћи ће да пријави највише 2 испита од по 500 динара, односно 1 од по 1.000 динара у априлском испитном року. Сав непотрошен новац са рачуна остаје на располагању и може се искористити у наредним испитним роковима.

Наредни текст са пратећим сликама приказује детаљан поступак пријаве испита, са свим променама у досијеу студента.



На опцији Пријава испита, студент може да прегледа своје могуће пријаве (испите које још увек није положио), испите које је пријавио у неком испитном року, као и стање на рачуну са којим располаже у датом тренутку.

**Напомена** – приказани подаци служе само као пример и могућа су нека непоклапања или нелогичности, док је поступак у потпуности тачан!

Стање на рачуну : 1.000,00

Испити које могу да пријавим

Стање са којим студент располаже за пријаву испита

	Акроним	Назив	Н.гр.	ЕСПБ	Тип пријаве	Број пријава	Наставник	Сајт предмета
Пријави	09И1О01	Медицинска хемија	1	4	обавезан предмет	0	Сунчица Борозан	
Пријави	09И1О03	Биофизика	1	3	обавезан предмет	0	Драгана Поповић	
Пријави	09И1О02	Зоологија	1	4	обавезан предмет	0	Зоран Станимировић	

Пријављени испити

Студент још увек није пријавио ниједан



Нисте пријавили ниједан испит.

Слика 3 – Преглед могућих пријава и стања на рачуну

Примера ради, студент жели да пријави испит из предмета *Медицинска хемија* у априлском испитном року. Притиском на дугме Пријави добија се прозор на коме студент може да изабере рок за који пријављује тај испит или уколико постоји само један испитни рок за који је пријава у току, систем аутоматски бира исти. На слици 4 је приказан избор рока.

Слика 4 – Избор рока

Пријава - потврда

Назив:

Н.гр.:

Рок:

Цена пријаве:

Објашњење цене:

Број пријава:

ОК Одустани

Потврда пријаве испита

Цена коју студент треба да плати приликом пријаве испита

Колико пута је студент пријавио конкретан испит

Дугме за потврду

Слика 5 – Прозор за потврду пријаве испита

На слици 5 су приказани сви подаци: назив предмета из кога студент жели да пријави испит, испитни рок (априлски 2011/12), цена једне пријаве (уколико је студент у обавези да плати) и објашњење цене, као и колико пута је пријавио исти предмет. Цена пријаве се може разликовати од случаја до случаја, у зависности од тога да ли је студент апсолвент или му је истекао апсолвентски стаж, да ли је на буџету или је самофинансирајући, итд. Цену једне пријаве увек прати и објашњење. Ценовник поставља студентска служба у складу са правилником факултета.

Све уочене грешке студент треба да пријави студентској служби.

Уколико студент има довољно новца на рачуну, пријава је успешна и досије студента је евидентиран са новом пријавом у априлском испитном року. На слици 6 је приказана успешна пријава испита из наведеног предмета.

Стање на рачуну : 800,00

Испити које могу да пријавим

Стање је промењено  
након пријаве испита

	Акроним	Назив	Н.гр.	ЕСПБ	Тип пријаве	Број пријава	Наставник	Сајт предмета
Пријави	09И1О01	Медицинска хемија	1	4	обавезан предмет	0	Сунчица Борозан	
Пријави	09И1О03	Биофизика	1	3	обавезан предмет	0	Драгана Поповић	
Пријави	09И1О02	Зоологија	1	4	обавезан предмет	0	Зоран Станимировић	

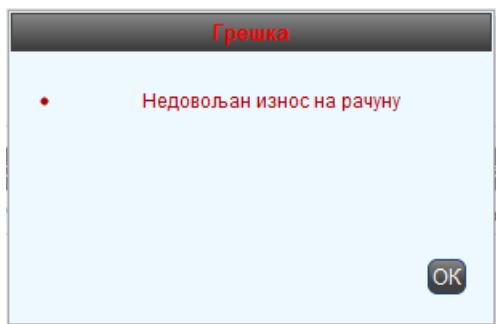
Пријављени испити

	Рок	Акроним	Назив	Н.гр.	ЕСПБ	Наставник	Датум полагања	Термин	Сала	Оцена	Порука
Одави	2011/12 април	09И1О01	Медицинска хемија	1	4	Сунчица Борозан	28.03.2012.	11:30			

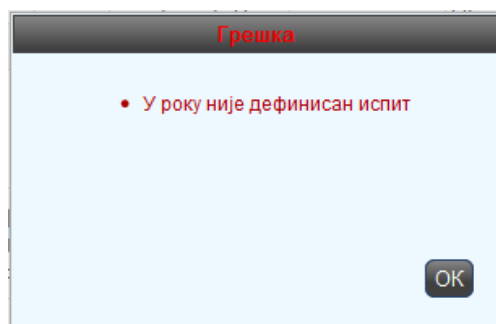
Студент је пријавио  
први испит по цени од  
200 динар.

Слика 6 – Приказ пријављених испита и новог стања на рачуну

Уколико студент нема довољно новца на рачуну или уопште нема право да пријави испит из неког разлога, апликација ће приказати одговарајућу грешку. У зависности од грешке, студент треба да се обрати студентској служби или да уплати додатан износ новца.



Слика 7. – Грешка недовољан износ на рачуну



Слика 8. – Грешка недефинисан испит у року